

# „საქართველოს ტურიზმის სტრატეგია 2025“-ის განხორციელების ზოგიერთი ასპექტის შესახებ

საანალიზო პერიოდი  
2015-2017 წწ.

## „საქართველოს ტურიზმის სტრატეგია 2025“-ში დასახული განვითარების გეგმები შემდეგია:

- ტურიზმიდან მიღებული შემოსავლების გაზრდა არსებული დონიდან (1.9 მილიარდი აშშ დოლარი) 6.6 მილიარდ აშშ დოლარამდე;
- დარგის მიერ მთლიან შიდა პროდუქტში შეტანილი პირდაპირი წილი უნდა შეადგენდეს 7.9%-ს;
- ყოველი ვიზიტორის მიერ საშუალოდ დახარჯული თანხის გაზრდა არსებული 328 აშშ დოლარიდან 600 აშშ დოლარამდე;
- ტურიზმში დასაქმებული პირების რაოდენობის გაზრდა დაახლოებით 90%-ით, არსებული 158,515-დან 301,284-მდე;
- ვიზიტის საშუალო ხანგრძლივობის გაზრდა არსებული 5 დღიდან 7 დღემდე;
- ტურიზმის სფეროში პირდაპირი უცხოური ინვესტიციების 63%-ით გაზრდა, არსებული 723 მილიონი აშშ დოლარიდან 1,178 მილიონ აშშ დოლარამდე;
- დასავლეთ ევროპის, აზიისა და ჩრდილოეთ ამერიკის მაღალგადახდისუნარიანი ბაზრებიდან ვიზიტორთა რაოდენობის გაორმაგება.

# საბაზისო და სამიზნე ინდიკატორები\*

ცხრილი 1

ინდიკატორი		2015 წ.	2025 წ.	ზრდა „+“ , კლება „-“, 2015-2025 წწ.
საერთაშორისო მოგზაურები		5,901,094	11,000,000	1,86-ჯერ
შემოსავლები საერთაშორისო ტურიზმიდან		1.9 მლრდ. USD	6.6 მლრდ. USD	3,47-ჯერ
ტურიზმის წილი მშპ-ში		6.7%	7.9%	1,2%-ული პუნქტით
ტურიზმთან ასოცირებულ ინდუსტრიებში სამუშაო ადგილების საშუალო წლიური რაოდენობა		158,515	301,284	1,9-ჯერ
ვიზიტორის საშუალო დანახარჯი		328 USD	600 USD	1,8-ჯერ
გაჩერების საშუალო ხანგრძლივობა		5	7	1,4-ჯერ
პირდაპირი უცხოური ინვესტიციები (ტურიზმი და მომიჯნავე სექტორები)		723 მლნ. USD	1,178 მლნ. USD	1,6-ჯერ
საერთაშორისო შემოსავლების სტრუქტურა	თურქეთის, უკრაინის, თურქმენეთისა და დსთ-ს ქვეყნების წილი საერთაშორისო შემოსავლებში	92%	70%	-22%-ული პუნქტით
	სხვა ქვეყნების წილი საერთაშორისო შემოსავლებში	8%	30%	+22%-ული პუნქტით

\*შენიშვნა: აღნიშნული მაჩვენებლები შესაძლოა განახლდეს შესაბამისი კვლევების გამოქვეყნების და არსებული მონაცემების დაკორექტირების შედეგად

# საერთაშორისო შემოსვლები ტიპების მიხედვით

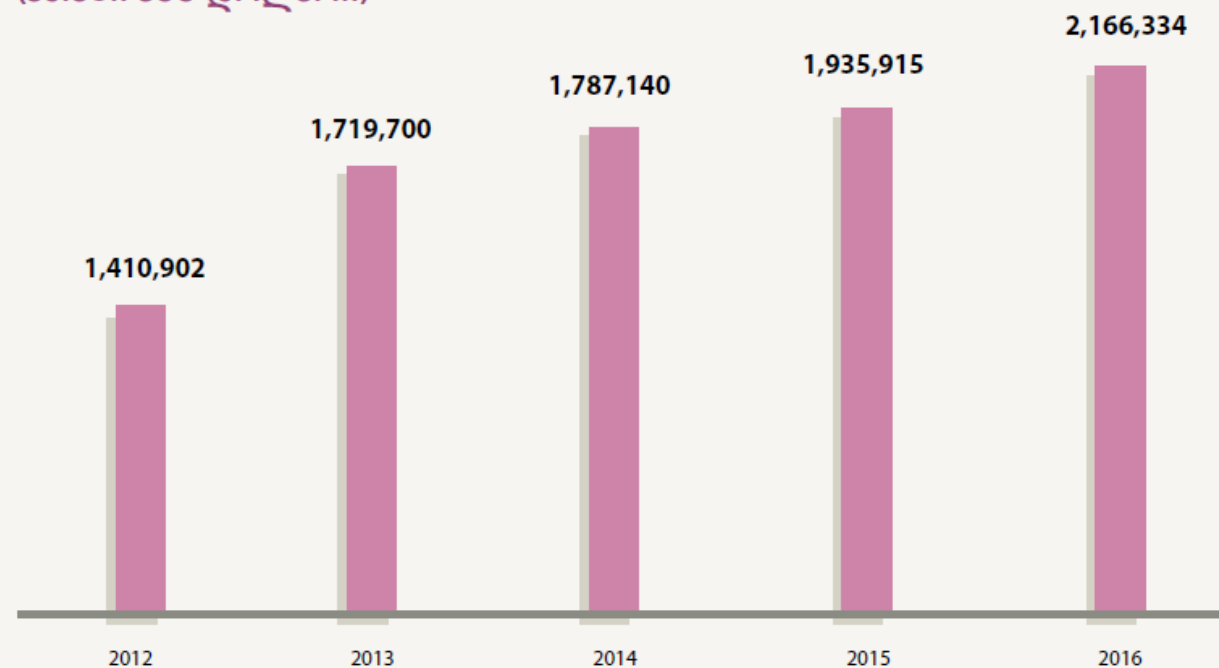
ცხრილი 2

	2013	2014	2015	2016	ცვლილება % 2015-2016
სულ	5,392,303	5,515,559	5,901,094	6,360,503	7.8%
24 სთ. და მეტი (ტურისტი)	2,065,296	2,229,094	2,281,971	2,720,970	19.2%
ერთდღიანი ვიზიტი	2,138,216	2,172,429	2,218,288	2,318,189	4.5%
ტრანზიტი	1,188,791	1,114,036	1,400,835	1,321,344	-5.7%

დიაგრამა 1

## შემოსავლები საერთაშორისო ტურიზმიდან (ათასი აშშ დოლარი)

წყარო: საქართველოს შინაგან საქმეთა სამინისტრო



წყარო: საქართველოს ეროვნული ბანკი

„საქართველოს ტურიზმის სტრატეგია 2025“-ში დასახული განვითარების გეგმის ზოგიერთი ასპექტის წარმოჩენისათვის აუცილებელია, ცალკე იქნას განხილული და გაანალიზებული ტურიზმის შემდეგი სახეები:

- ეკოლოგიური ტურიზმი;
- სამკურნალო ტურიზმი;
- სამთო და სამთო-სათხილამურო ტურიზმი.

# დაცული ტერიტორიები

ცხრილი 3

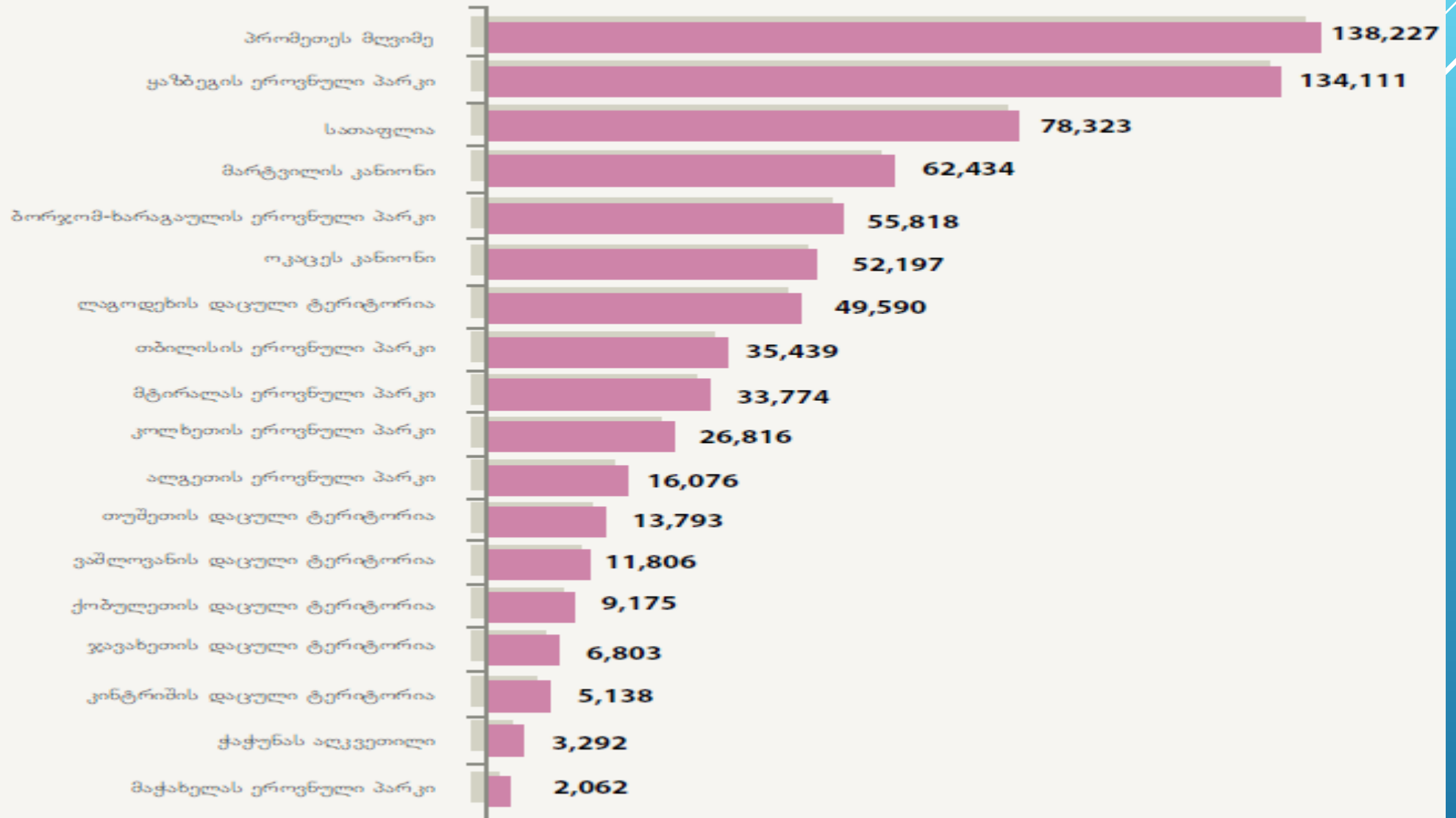
ვიზიტორები ეროვნების მიხედვით 2016 წ.

	2012	2013	2014	2015	2016	ცვლილება % 2015-2016
სულ	298,910	355,681	420,166	518,218	734,874	41.8%
უცხოელები	67,955	98,245	147,664	181,329	310,477	71.2%
ქართველები	230,955	257,436	272,502	336,889	424,397	26%

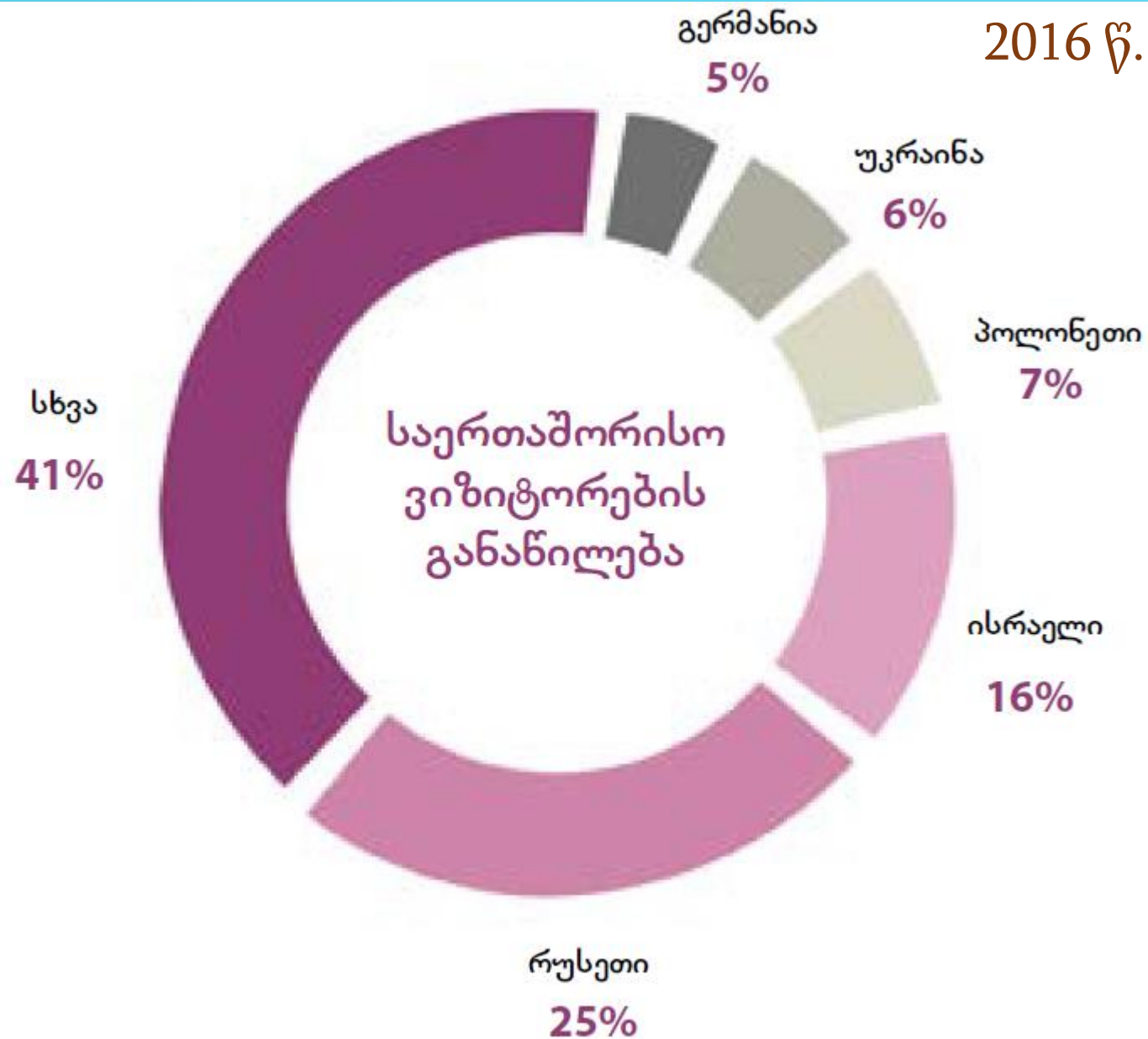
წყარო: დაცული ტერიტორიების სააგენტო



## ვიზიტორები დაცული ტერიტორიების მიხედვით 2016 წ.



2016 წ.

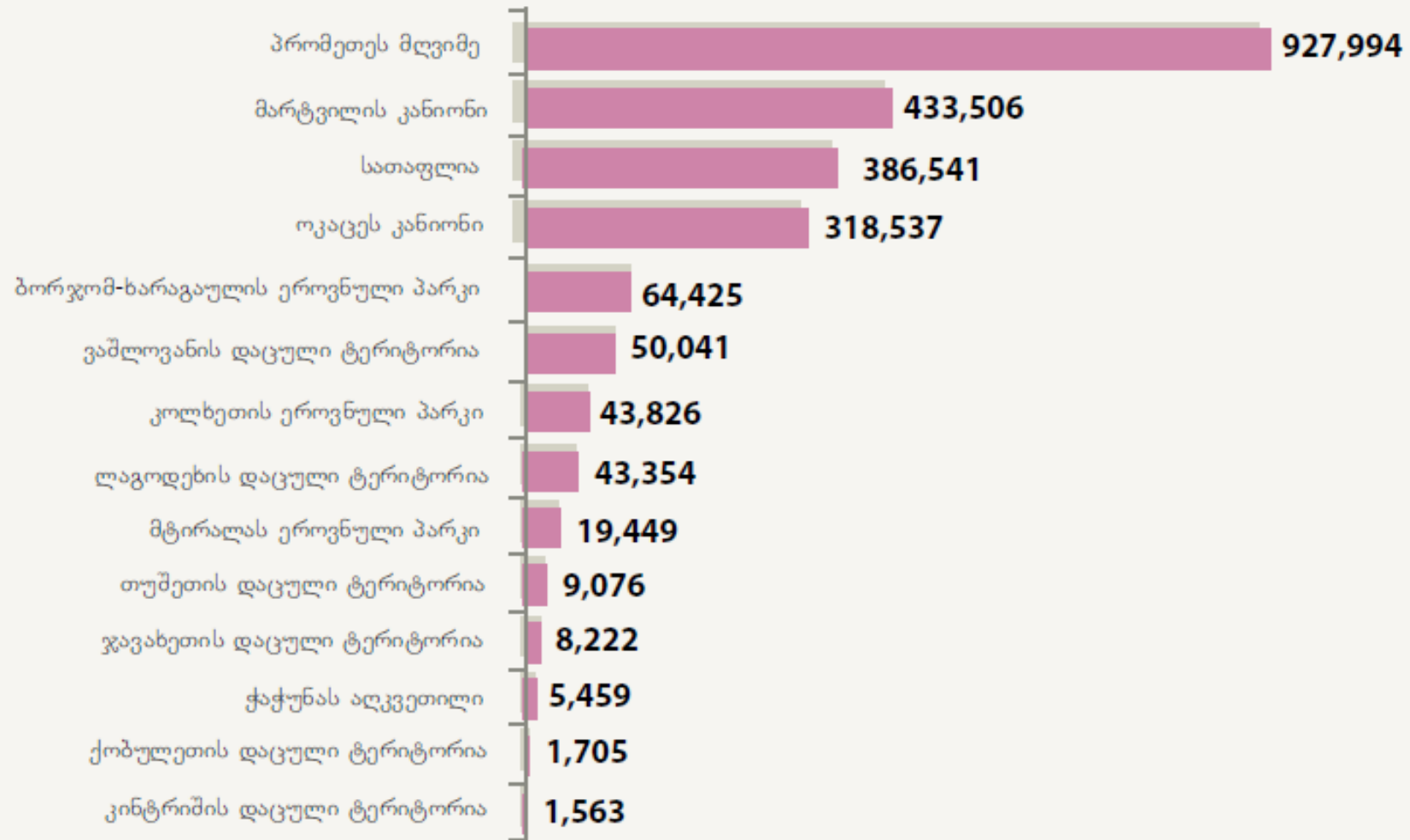


წყარო : დაცული ტერიტორიების სააგენტო



## შემოსავლების სტატისტიკა დაცული ტერიტორიების მიხედვით 2016 წ.

სულ ჯამური შემოსავლები 2,313,697 ლარი



წყარო: დაცული ტერიტორიების სააგენტო

## ვიზიტორების რაოდენობა დაცულ ტერიტორიებზე

დაცული ტერიტორიები	2016: 10 თვე	2017: 10 თვე	ცვლილება	ცვლილება %	წილი %
<b>სულ</b>	<b>704 273</b>	<b>921 018</b>	<b>216 745</b>	<b>30,8%</b>	<b>100%</b>
პრომეთეს მღვიმე	132 923	159 266	26 343	19,8%	17,3%
მარტვილის კანიონი	60 651	145 670	85 019	140,2%	15,8%
ყაზბეგის ეროვნული პარკი	128 182	146 875	18 693	14,6%	15,9%
სათაფლია	76 057	83 597	7 540	9,9%	9,1%
ოკაცეს კანიონი	50 810	71 874	21 064	41,5%	7,8%
ბორჯომ-ხარაგაულის ეროვნული პარკი	52 743	56 186	3 443	6,5%	6,1%
თბილისის ეროვნული პარკი	31 226	47 995	16 769	53,7%	5,2%
ლაგოდეხის დაცული ტერიტორიები	48 930	52 496	3 566	7,3%	5,7%
მტირალას ეროვნული პარკი	32 390	45 922	13 532	41,8%	5,0%
კოლხეთის ეროვნული პარკი	26 012	28 950	2 938	11,3%	3,1%
ალგეთის ეროვნული პარკი	14 919	26 897	11 978	80,3%	2,9%
თუშეთის დაცული ტერიტორიები	13 793	14 306	513	3,7%	1,6%
ვამლოვანის დაცული ტერიტორიები	10 870	11 242	372	3,4%	1,2%
ქობულეთის დაცული ტერიტორიები	8 490	10 398	1 908	22,5%	1,1%
ჯავახეთის დაცული ტერიტორიები	6 673	6 763	90	1,3%	0,7%
კინტრიშის დაცული ტერიტორიები	4 939	5 110	171	3,5%	0,6%
მაჭახელას ეროვნული პარკი	1 912	4 871	2 959	154,8%	0,5%
ჭაჭუნას აღკვეთილი	2 753	2 600	-153	-5,6%	0,3%

წყარო: საქართველოს დაცული ტერიტორიების სააგენტო

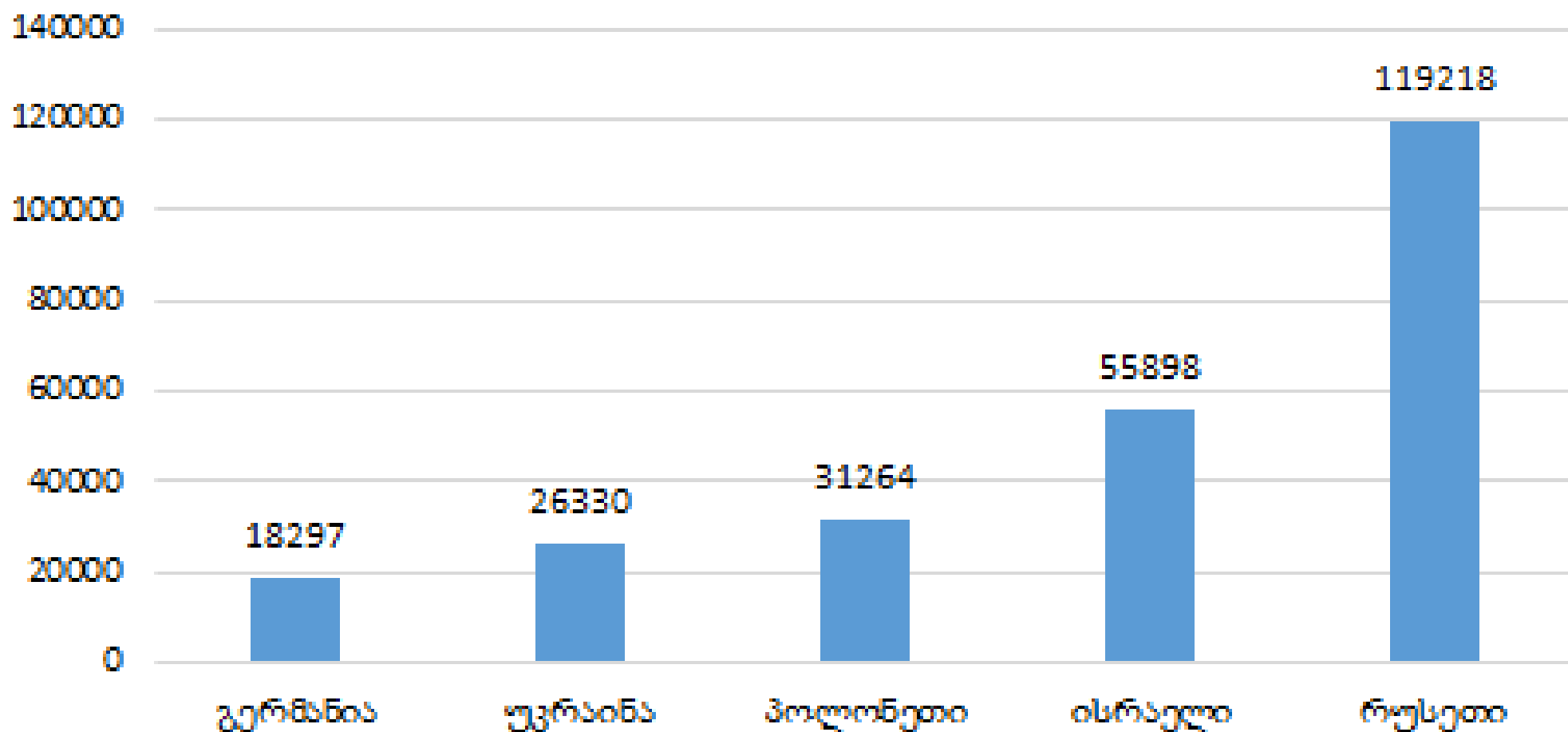
## ვიზიტორების რაოდენობა დაცულ ტერიტორიებზე

დაცული ტერიტორიები	2016: 10 თვე		2017: 10 თვე	
	ქართველი	უცხოელი	ქართველი	უცხოელი
სულ	406 920	297 353	521 478	399 540
ჭაჭუნას აღკვეთილი	1 592	1 161	1 224	1 376
მაჭახელას ეროვნული პარკი	1 254	658	3 042	1 829
კინტრიშის დაცული ტერიტორიები	3 958	981	3 471	1 639
ჯავახეთის დაცული ტერიტორიები	4 063	2 610	4 020	2 743
ქობულეთის დაცული ტერიტორიები	7 437	1 053	8 530	1 868
ვაშლოვანის დაცული ტერიტორიები	7 844	3 026	8 191	3 051
თუშეთის დაცული ტერიტორიები	5 754	8 039	5 335	8 971
ალგეთის ეროვნული პარკი	14 377	542	26 293	604
კოლხეთის ეროვნული პარკი	24 388	1 624	26 160	2 790
მტირალას ეროვნული პარკი	15 070	17 320	15 344	30 578
ლაგოდეხის დაცული ტერიტორიები	37 702	11 228	40 461	12 035
თბილისის ეროვნული პარკი	18 428	12 798	40 412	7 583
ბორჯომ-ხარაგაულის ეროვნული პარკი	33 057	19 686	35 701	20 485
ოკაცეს კანიონი	32 700	18 110	40 997	30 877
სათაფლია	52 140	23 917	52 551	31 046
ყაზბეგის ეროვნული პარკი	60 077	68 105	79 528	67 347
მარტვილის კანიონი	27 203	33 448	68 573	77 097
პრომეთეს მღვიმე	59 876	73 047	61 645	97 621

წყარო: საქართველოს დაცული ტერიტორიების სააგენტო

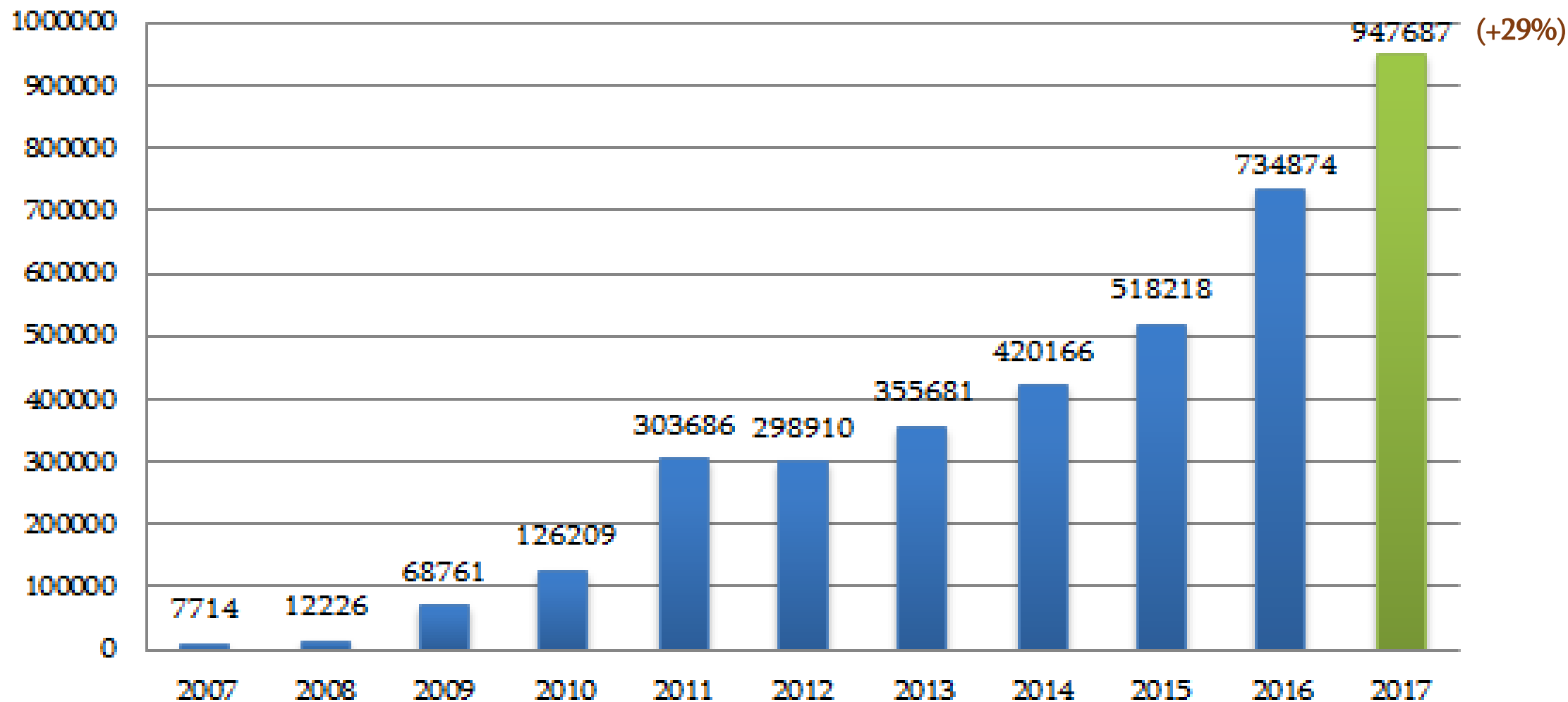
დაცული ტერიტორიები

უცხო ქვეყნის მოქალაქე ვიზიტორთა პირველი ხუთეული



11.12.2017

ვიზიტორთა სტატისტიკა წლების მიხედვით



11.12.2017